

新北市貢寮區公所 財政分析

(資料期間：110 年)



北市貢寮區公所編印

中華民國 111 年 8 月出版

目次

目次.....	I
表目次.....	II
圖目次.....	III
壹、前言.....	1
貳、研究架構及資料來源.....	2
參、金融機構概況.....	2
肆、單位預、決算.....	5
伍、結論.....	16

表目次

表 1	新北市金融機構統計表.....	4
表 2	新北市貢寮區 106-110 歲入來源分析表	5
表 3	新北市貢寮區 106-110 年歲出機關預算表	7
表 4	新北市貢寮區 106-110 年歲入決算比較表	9
表 5	新北市貢寮區 106-110 年歲出決算比較表	11
表 6	新北市貢寮區 110 年歲入預決算比較表.....	13
表 7	新北市貢寮區 110 年歲出預決算比較表.....	14

圖目次

圖 1	新北市金融機構概況圖.....	2
圖 2	新北市貢寮區金融機構概況圖.....	3
圖 3	新北市貢寮區 110 年歲入來源分析圖.....	6
圖 4	新北市貢寮區 110-109 年歲入來源比較圖	6
圖 5	新北市貢寮區 110 年歲出預算分析圖.....	8
圖 6	新北市貢寮區 110-109 歲出預算比較圖	8
圖 7	新北市貢寮區 110 年歲入決算分析圖.....	10
圖 8	新北市貢寮區 110-109 年歲入決算比較圖	10
圖 9	新北市貢寮區 110 年歲出決算分析圖.....	12
圖 10	新北市貢寮區 110-109 年歲出決算比較圖	12
圖 11	新北市貢寮區 110 年歲入預決算比較圖.....	13
圖 12	新北市貢寮區 110 年歲出預決算比較圖.....	15

凡例

- 一、財政分析編列之目的，旨在報導本區財政統計資料，俾以提供施政考核及釐定施政計畫之參考。
- 二、本區財政分析所列資料來源，係根據中央銀行、新北市政府主計處及本所會計室資料加以整編而成，其資料來源均分別註明於各表之下，以利查考。
- 三、本區財政分析所繕數字，以民國 106 年至 110 年為主，茲為明瞭歷年施政進展之情形，儘量將近年資料予以併入，藉資料比較。
- 四、表內所列(年)係指全年動態數字(自 1 月 1 日至 12 月 31 日止)，(年底)係指十二月底靜態數字，有特殊情形者，則指(年度)。
- 五、本區財政分析所用符號代表意義如下
 - (一)無數據。
 - (...) 數據不降或尚未產生資料。
 - (--) 有數值，但該數值無意義。
 - (.) 有數值，但該數植不及半單位。
- 六、本區載資料如有更新資料，均予修正，凡與前期數字不同時，概以本期數字為準。
- 七、本區荷蒙新北市政府各機關及本所各單位提供相關資料，始克編成，至感公誼謹申謝忱，惟統計數遺漏之處，在所難免，敬請不吝指正。

壹、前言

財政為庶政之母，是政府行政之最基本需要，一方面要確保財務收支之維持不墜，一方面要輔助施政計畫，為政府得以順利推展各項政務之原動力。因此，財政收支關係著國家政務之推展，對經濟之需求發展至關重要。政府財政收支包括總預算及特種基金，其主要功能為明瞭各級政府之收入、消費與投資，加以分析其歲入及歲出內容比重與預算執行情形，並為明瞭課徵收與稅源分佈情形，作彙總統計整理，藉以提供財務管理之參考。

預算包括經常性與資本性收支，經常性收入如稅課收入、罰款及賠償收入、規費收入、財產收入、其他收入等項目，經常性支出如機關員工人事費、業務費、獎補助費等，資本性支出包括建築及設備之公共建設及投資、雜項設備費等項目。預算為財政收支之依據，亦為施政計畫之準則；決算為財政收支之結果之表徵，為發揮統計資訊服務功能，並為讓各界了解本區財政之粗略概況，特將本區 110 年度預(決)算編製內容及其編製結果之重點予以整理分析，期能提供本區有關單位決策之參考，俾在有限預算資源內，仍能兼顧本區地方建設與區民之福祉。

貳、研究架構及資料來源

本研究主要以106及110年本所預(決)算為主要資料架構，觀察本區110年歲入來源別、歲出機關別編列情形、110年歲入(出)預算、決算數比較及106年~110年與111年歲入(出)預(決)算數比較，分析本區預(決)算之趨勢及影響。

參、金融機構概況

新北市境內110年底金融機構，包含本國銀行、基層金融機構、信託投資公司、票券金融公司及保險公司等774家，其中各區金融機構家數，以板橋區130家最多，本區110年金融機構農會信用部3家另有郵局2家。

圖1 新北市金融機構概況圖



資料來源：中央銀行全國金融機構統計(基準日期：110/12/31)

圖2 新北市貢寮區金融機構概況圖

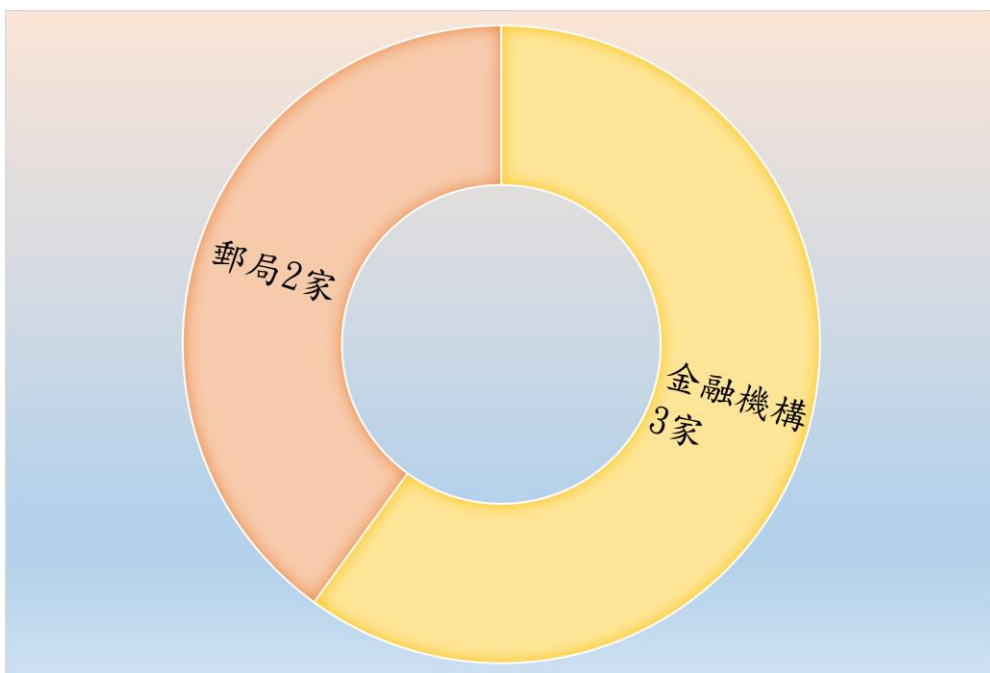


表 1 新北市金融機構統計表

新北市	本國銀行	外國銀行	陸商銀行	信合社	農信部	漁信部	票券金融	證券金融	本國壽險	本國產險	本國再保	外國壽險	外國產險	外國再保	金融控股	家數合計
207 萬里區	0	0	0	1	2	1	0	0	0	0	0	0	0	0	0	4
208 金山區	0	0	0	2	1	0	0	0	0	0	0	0	0	0	0	3
220 板橋區	104	0	0	2	9	0	3	0	2	10	0	0	0	0	0	130
221 汐止區	24	0	0	0	9	0	0	0	0	1	0	0	0	0	0	34
222 深坑區	1	0	0	0	2	0	0	0	0	0	0	0	0	0	0	3
223 石碇區	0	0	0	0	1	0	0	0	0	0	0	0	0	0	0	1
224 瑞芳區	2	0	0	0	3	2	0	0	0	0	0	0	0	0	0	7
226 平溪區	0	0	0	0	1	0	0	0	0	0	0	0	0	0	0	1
227 雙溪區	0	0	0	0	1	0	0	0	0	0	0	0	0	0	0	1
228 貢寮區	0	0	0	0	3	0	0	0	0	0	0	0	0	0	0	3
231 新店區	50	0	0	0	6	0	0	0	0	0	0	0	0	0	0	56
232 坪林區	0	0	0	0	1	0	0	0	0	0	0	0	0	0	0	1
233 烏來區	0	0	0	0	1	0	0	0	0	0	0	0	0	0	0	1
234 永和區	43	0	0	0	4	0	0	0	0	1	0	0	0	0	0	48
235 中和區	60	0	0	1	6	0	0	0	0	2	0	0	0	0	0	69
236 土城區	35	0	0	0	7	0	0	0	0	0	0	0	0	0	0	42
237 三峽區	8	0	0	0	6	0	0	0	0	0	0	0	0	0	0	14
238 樹林區	24	0	0	0	11	0	0	0	0	0	0	0	0	0	0	35
239 鶯歌區	4	0	0	0	4	0	0	0	0	0	0	0	0	0	0	8
241 三重區	73	0	0	2	7	0	1	0	1	3	0	0	0	0	0	87
242 新莊區	77	0	0	2	10	0	0	0	0	3	0	0	0	0	0	92
243 泰山區	7	0	0	1	6	0	0	0	0	0	0	0	0	0	0	14
244 林口區	16	0	0	2	2	0	0	0	0	0	0	0	0	0	0	20
247 蘆洲區	30	0	0	1	4	0	0	0	0	0	0	0	0	0	0	35
248 五股區	12	0	0	2	8	0	0	0	0	0	0	0	0	0	0	22
249 八里區	1	0	0	3	3	0	0	0	0	0	0	0	0	0	0	7
251 淡水區	12	0	0	10	7	0	0	0	0	0	0	0	0	0	0	29
252 三芝區	0	0	0	2	2	0	0	0	0	0	0	0	0	0	0	4
253 石門區	0	0	0	1	2	0	0	0	0	0	0	0	0	0	0	3
合計	583	0	0	32	129	3	4	0	3	20	0	0	0	0	0	774

資料來源：中央銀行全國金融機構統計

肆、單位預決算

本區單位預決算之編列原則，歲出預算本零基預算精神於歲出基本額度內，配合年度施政重點，就收支對列、墊付案、競爭性需求項目，按輕重緩急、參酌計畫執行情形通盤檢討審慎編列妥切運用，藉以宏揚預算功能，並謀求地方建設之持續發展為優先及照顧大眾利益，提高生活品質，改善居住環境，並追求區民最大化社會福利水準，達預算編列最大效益。

一、歲入預算：

本區 110 年度歲入預算數為 1,031 元，較上年度 1,097 千元減少 66 千元，主要原因為罰款及賠償收入減少 36 千元及其他收入減少 66 千元。

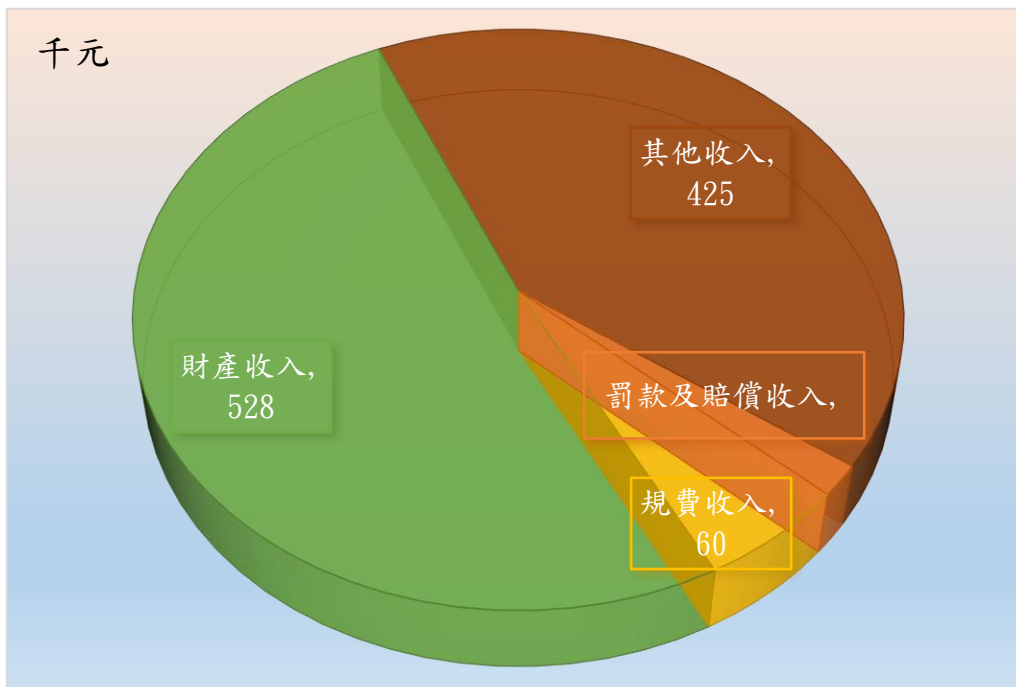
表 2 新北市貢寮區 106-110 年歲入來源分析表

單位:新臺幣元

科目別	106 年度	107 年度	108 年度	109 年度	110 年度	本年度與 上年度比較
罰款及 賠償收入	160,000	160,000	66,000	54,000	18,000	-36,000
規費收入	96,000	88,000	39,000	57,000	60,000	3,000
財產收入	372,000	439,000	429,000	495,000	528,000	33,000
其他收入	500,000	713,000	713,000	491,000	425,000	-66,000
總計	1,128,000	1,400,000	1,247,000	1,097,000	1,031,000	-66,000

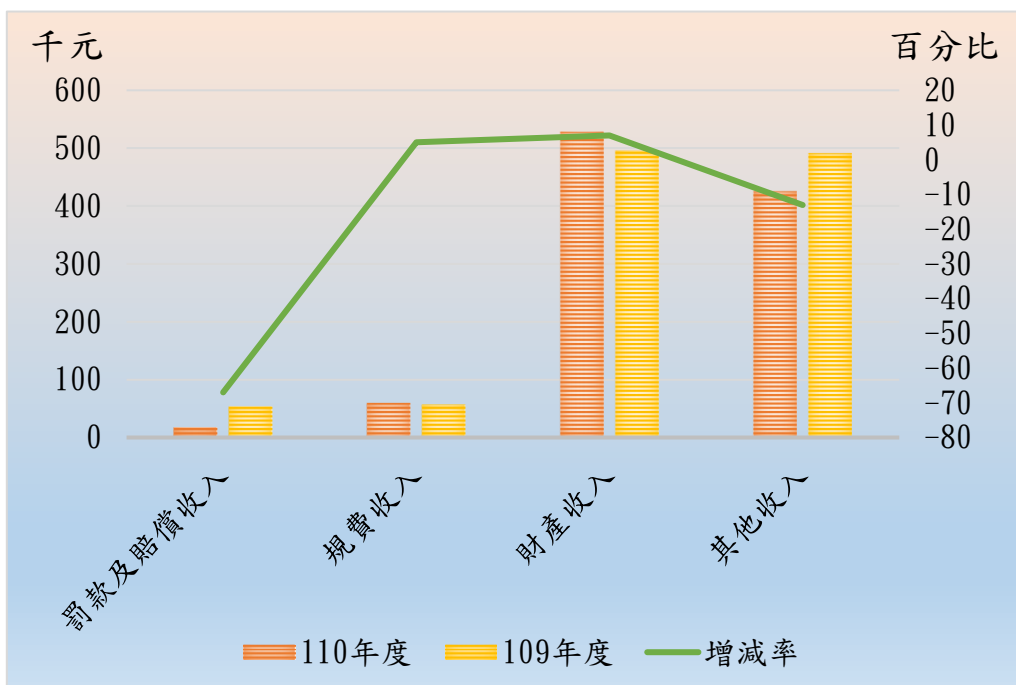
資料來源：本所會計室

圖3 新北市貢寮區110年歲入來源分析圖



資料來源：本所會計室

圖4 貢寮區110-109年歲入來源比較圖



資料來源：本所會計室

二、歲出預算：

110 年度歲出預算數為 210,211 千元、較上年度 266,602 千元減少 56,391,527 千元，科目為一般行政減少 694,527 千元、業務管理減少 227,000 千元、民政業務減少 327,000 千元、役政及防災業務增加 60,000，社會文化增加 108 千元、道路及公園業務減少 3847 千元、區政建設減少 4627 千元、一般建築及設備減少 51,172 千元。

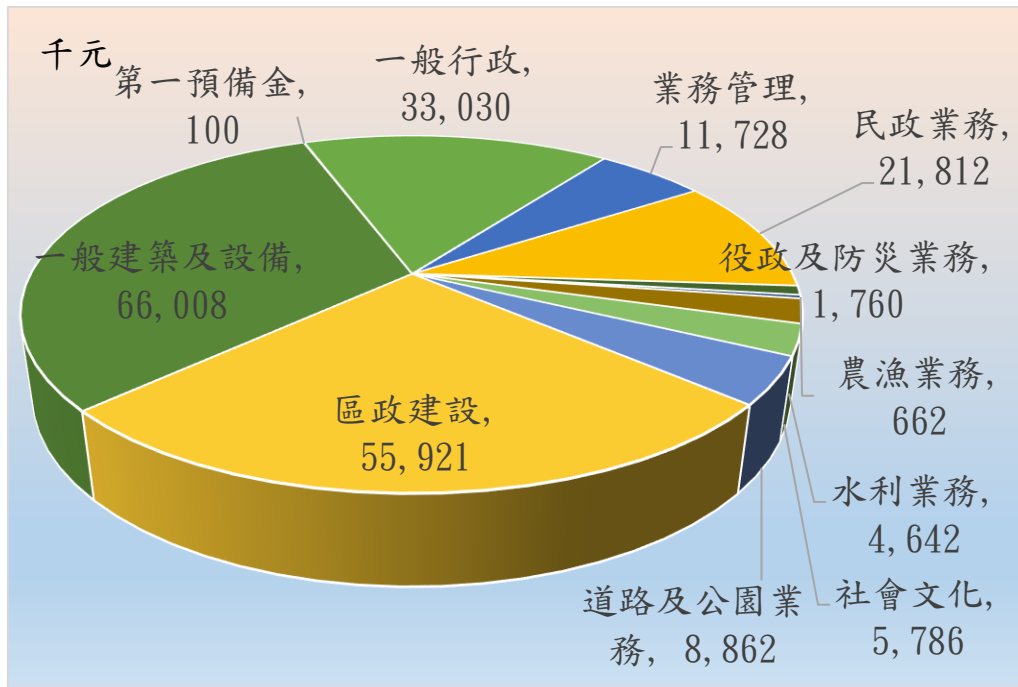
表 3 新北市貢寮區 106-110 年歲出機關預算表

單位:新臺幣元

科 目	106 年度 預算數	107 年度 預算數	108 年度 預算數	109 年度 預算數	110 年度 預算數	本年度與上年度預算比較	
						增減數	增減率 (%)
總 計	164,506,000	134,433,163	136,192,000	266,602,628	210,211,101	-56,391,527	-21.15
一般行政	42,732,059	44,204,389	32,261,000	33,724,628	33,030,101	-694,527	-2.06
業務管理	-	-	11,376,000	11,955,000	11,728,000	-227,000	-1.90
民政業務	44,738,000	21,872,000	21,855,756	22,139,000	21,812,000	-327,000	-1.50
役政及 防災業務	966,000	966,000	1,700,000	1,700,000	1,760,000	60,000	3.52
農漁業務	662,000	663,996	662,000	662,000	662,000	-	-
水利業務	4,220,000	4,220,000	4,120,000	4,642,000	4,642,000	-	-
社會文化	4,479,526	3,506,000	3,506,000	4,706,000	5,786,000	1,080,000	22.95
道路及 公園業務	8,998,000	9,837,000	8,959,000	9,246,000	8,862,000	-384,000	-4.15
區政建設	57,610,415	49,063,778	47,064,244	60,548,000	55,921,000	-4,627,000	-7.64
一般建築及 設備	-	-	4,588,000	117,180,000	66,008,000	-51,172,000	-43.67
第一預備金	100,000	100,000	100,000	100,000	100,000	-	-

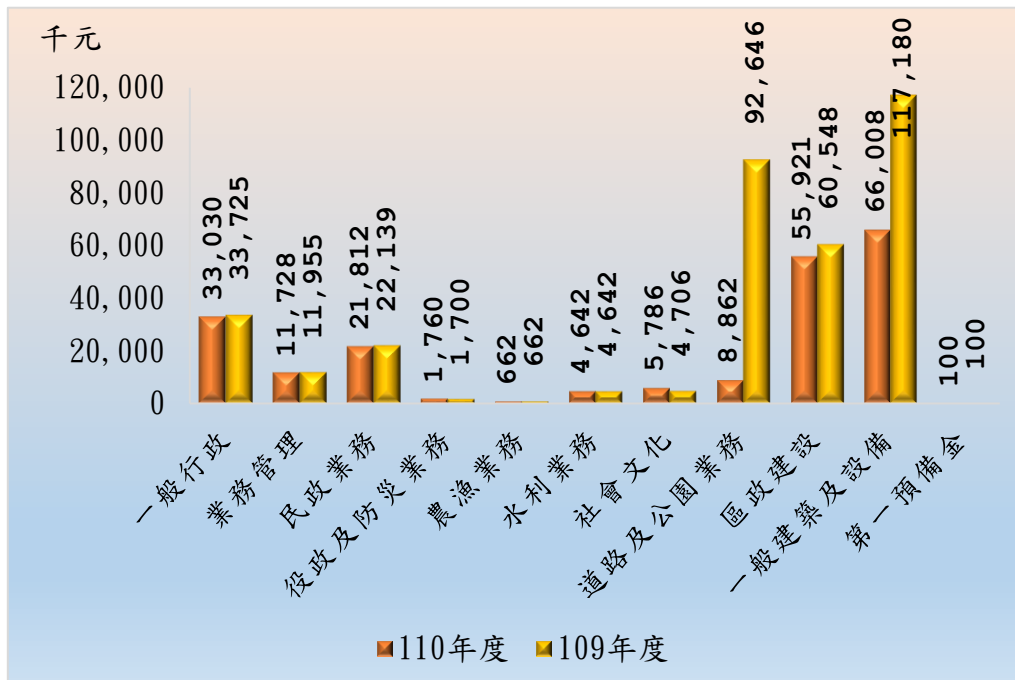
資料來源：本所會計室

圖5 新北市貢寮區110年歲出預算分析圖



資料來源：本所會計室

圖6 新北市貢寮區110-109年歲出預算比較圖



資料來源：本所會計室

三、歲入決算

110 度歲入決算為 1,272 千元較 109 年減少 116 千元主要是，罰款及賠償收入增加 9 千元、規費收入減少 13 千元、財產收入增加 184 千元、其他收入減少 297 千元。

110 度決算數就歲入來源觀察，以財產收入 647 千元(50.84%)為首、其他收入 501 千元(39.39%)、罰款及賠償收入 92 千元(7.25%)，規費收入 32 千元(2.52%)。

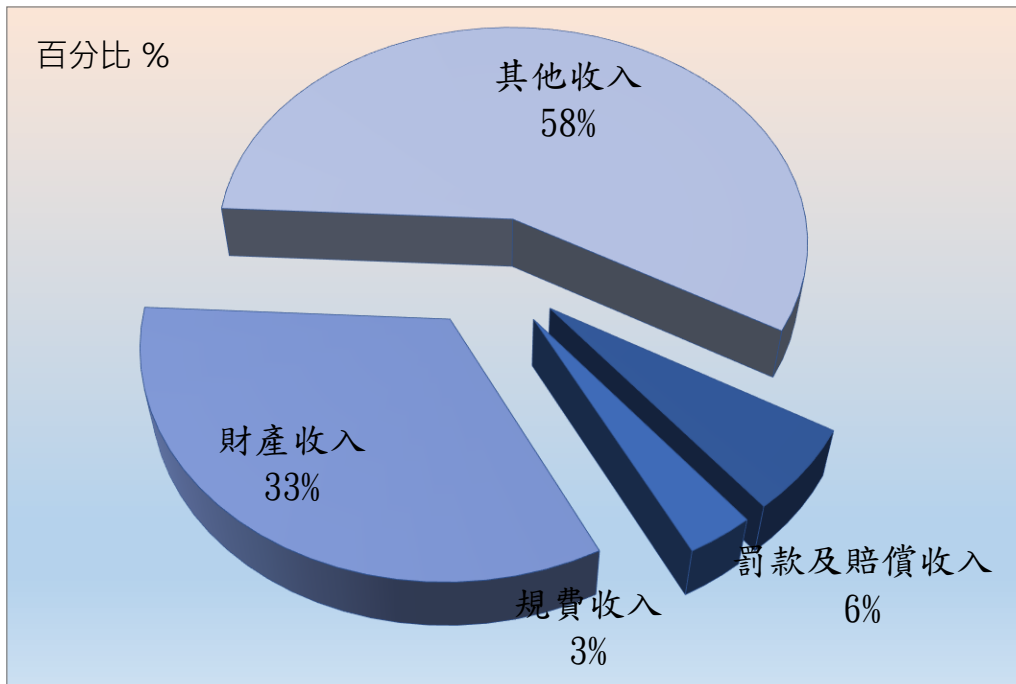
表 4 新北市貢寮區 106-110 歲入決算比較表

單位:新臺幣元

科目別	106 年度		107 年度		108 年度		109 年度		110 年度		本年度與上年度比較
	金額	百分比	金額	百分比	金額	金額	金額	百分比	金額	百分比	
總計	1,057,547	100	1,178,403	100	665,393	100	1,389,499	100	1,272,768	100	-116,731
罰款及賠償收入	38,453	3.64	53,599	4.55	17,356	2.61	82,776	5.96	92,337	7.25	9,561
規費收入	28,500	2.69	52,390	4.45	57,330	8.62	45,460	3.27	32,040	2.52	-13,420
財產收入	527,206	49.85	497,613	42.23	498,328	74.89	462,221	33.27	647,106	50.84	184,885
其他收入	463,388	43.82	574,801	48.78	92,379	13.88	799,042	57.51	501,285	39.39	-297,757

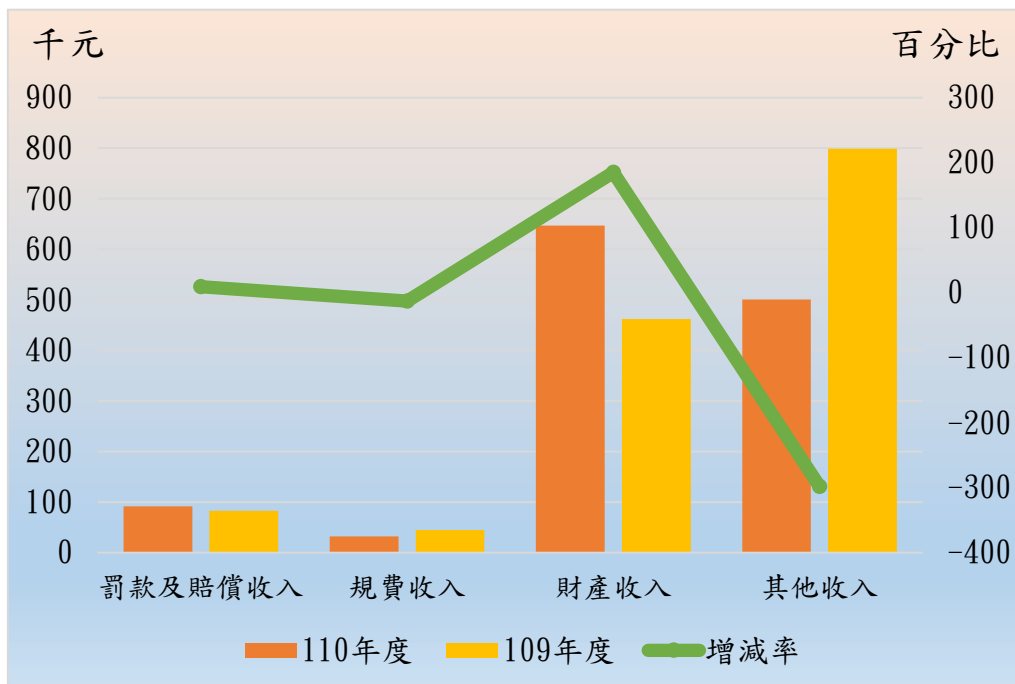
資料來源：本所會計室

圖7 新北市貢寮區110年歲入決算分析圖



資料來源：本所會計室

圖8 新北市貢寮區110-109年歲入決算比較圖



資料來源：本所會計室

四、歲出決算：

110 年度歲出決算數為 205,790 千元、較上年度 264,868 千元減少

59,078 千元，科目為一般行政業務減少 804 千元、業務管理減少 1,150、民政業務減少 715 千元、役政及防災業務增加 19 千元、農漁業務增加 53 千元、水利業務減少 141 千元、社會文化增加 321 千元、道路及公園業務減少 482 千元、區政建設減少 4,980、一般建築及設備減少 51,196 千元。

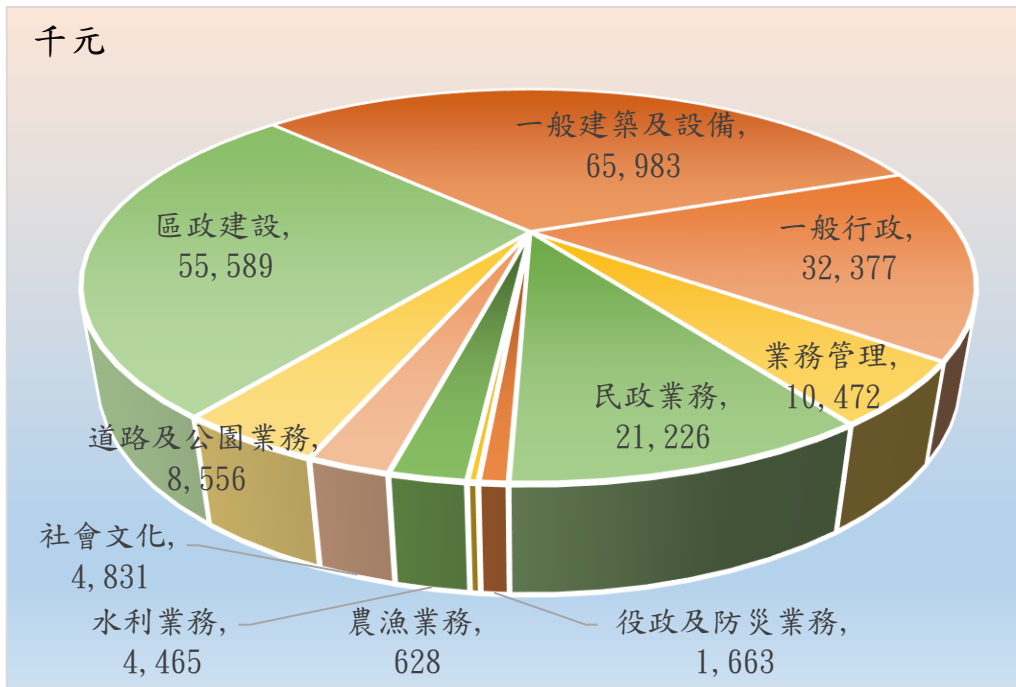
表 5 新北市貢寮區 106-110 年歲出決算比較表

單位:新臺幣元

科目	106 年度	107 年度	108 年度	109 年度	110 年度	本年度與上年度決算比較	
	決算數	決算數	決算數	決算數	決算數	增減數	增減率 (%)
總計	159,317,461	128,436,983	133,496,145	264,868,759	205,790,286	-59,078,473	-22.30
一般行政	39,925,261	41,440,550	31,654,348	33,181,757	32,377,079	-804,678	-2.43
業務管理	-	-	10,665,248	11,622,148	10,471,991	-1,150,157	-9.90
民政業務	43,546,850	20,759,259	21,269,083	21,941,373	21,225,656	-715,717	-3.26
役政及防災業務	785,053	683,838	1,522,325	1,643,441	1,662,953	19,512	1.19
農漁業務	595,550	573,496	627,584	575,193	628,258	53,065	9.23
水利業務	4,160,082	4,166,608	4,085,312	4,607,153	4,465,189	-141,964	-3.08
社會文化	4,479,526	3,423,695	3,448,009	4,509,248	4,831,165	321,917	7.14
道路及公園業務	8,777,011	9,390,407	8,923,632	9,038,989	8,556,371	-482,618	-5.34
區政建設	57,048,128	48,035,135	46,729,227	60,569,457	55,588,529	-4,980,928	-8.22
一般建築及設備	-	-	4,571,377	117,180,000	65,983,095	-51,196,905	-43.69

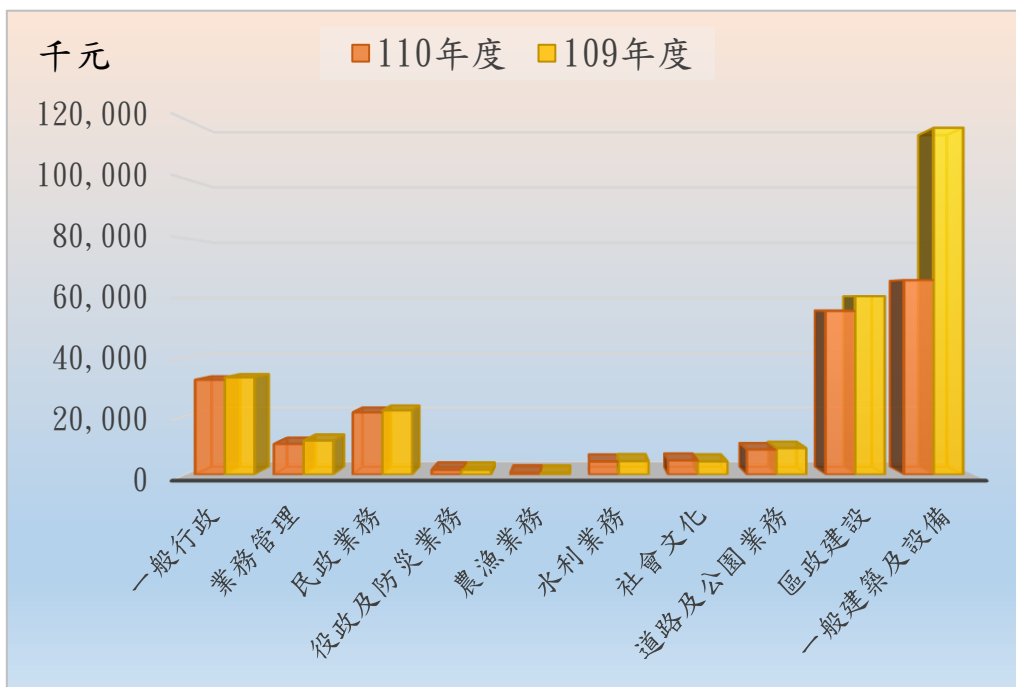
資料來源：本所會計室

圖 9 新北市貢寮區 110 年歲出決算分析圖



資料來源：本所會計室

圖10 新北市貢寮區110-109年歲出決算比較圖



資料來源：本所會計室

五、預算與決算之比較

110 年度歲入預算為 1,031 千元，歲入決算為 1,272 千元，增加 241 千元，其主要原因為規費收入減少 27 千元，罰款及賠償收入增加 74 千元、財產收入增加 119 千元、其他收入增加 76 千元，係為不確定收入，覈實入帳所致。

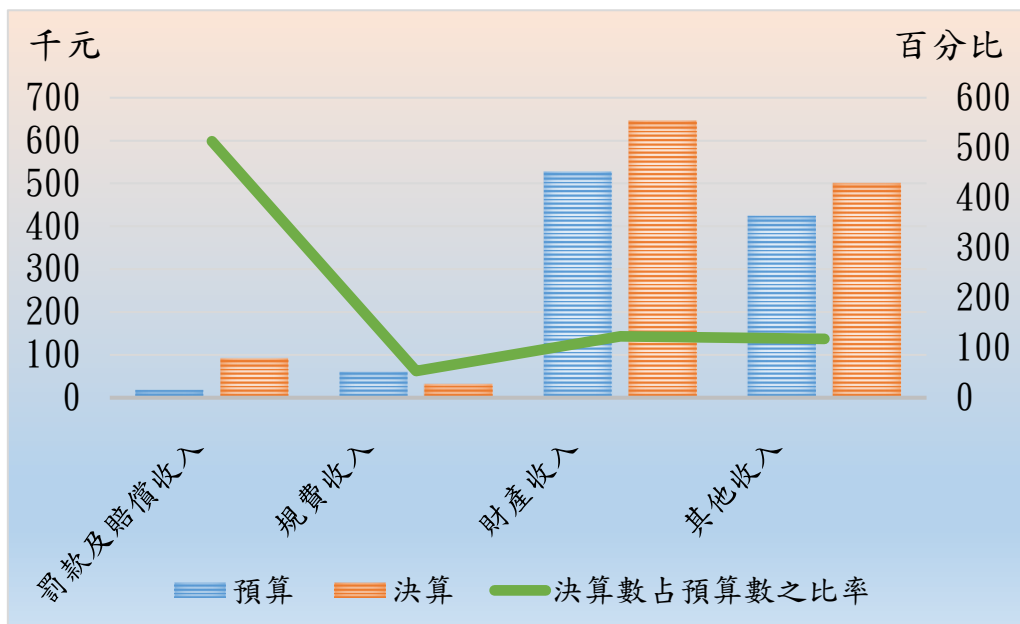
表 6 新北市貢寮區 110 年歲入預決算比較表

單位:新臺幣元

科目別	預算	決算	預決算比較
總計	1,031,000	1,272,768	241,768
罰款及賠償收入	18,000	92,337	74,337
規費收入	60,000	32,040	-27,960
財產收入	528,000	647,106	119,106
其他收入	425,000	501,285	76,285

資料來源：本所會計室

圖 11 新北市貢寮區 110 年歲入預決算比較圖



資料來源：本所會計室

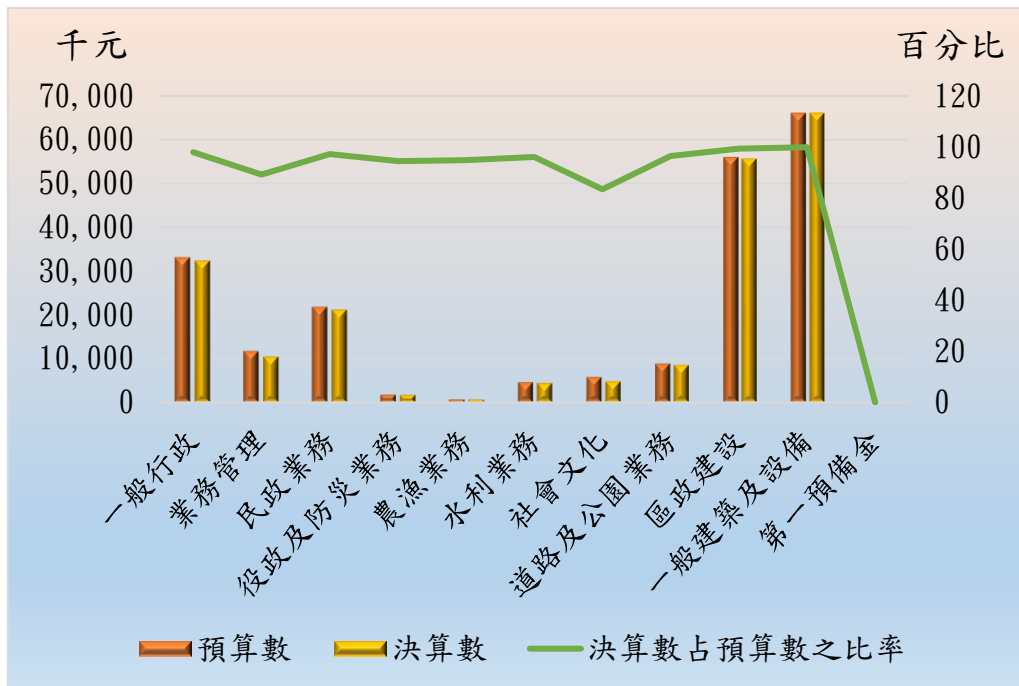
110 年度歲出預算為 210,211 千元，歲出決算為 205,790 千元，減少 4,520 千元，其主要原因為一般行政減少 653 千元、業務管理減少 1,256 千元、民政業務減少 586 千元、役政及防災業務減少 97 千元、農漁業務減支 33 千元、水利業務減少 176 千元、社會文化減少 954 千元、道路及公園業務減少 305 千元及區政建設減少 332 千元，一般建築及設備減少 24 千元係為擲節開支。

表 7 新北市貢寮區 110 年歲出預決算比較表 單位:新臺幣元

科 目	預算數	決算數	預決算比較
總計	210,211,101	205,790,286	-4,520,815
一般行政	33,030,101	32,377,079	-653,022
業務管理	11,728,000	10,471,991	-1,256,009
民政業務	21,812,000	21,225,656	-586,344
役政及防災業務	1,760,000	1,662,953	-97,047
農漁業務	662,000	628,258	-33,742
水利業務	4,642,000	4,465,189	-176,811
社會文化	5,786,000	4,831,165	-954,835
道路及公園業務	8,862,000	8,556,371	-305,629
區政建設	55,921,000	55,588,529	-332,471
一般建築及設備	66,008,000	65,983,095	-24,905
第一預備金	100,000	-	-100,000

資料來源：本所會計室

圖12 新北市貢寮區110年歲出預決算比較圖



資料來源：本所會計室

伍、結論

財政收支攸關國家施政之推展，於經濟發展、社會安定、人民服務等各方面上皆十分重要。預算為施政計畫的數字方案，為先確定工作施政計畫與目標，是以執行工作計畫與目標時對預算之動支務求配合財務調度，並應以嚴格控制預算，合理而有效之運用，期使施政計畫與執行結果之權責發生差距越少越佳，而決算為施政結果之表徵，決算資料乃為執行預算結果衡量績效之指標。

本所於改制後，單位預算逐年調整，針對各項區政建設及社區發展等各項業務需求，並以瞭解民情、落實各項社會福利政策以增進本區人民之福利、健全里鄰組織以發揮里鄰服務功能、增進本區各項設施維護及新建以打造區民理想居住環境。透過本次分析結果顯示，本區之財政運作狀況相當穩健，並能妥善運用預算，歲入執行率超過原預算值趨近123百分比、歲出各項執行率也趨近98百分比，各項經費支用發揮最大效益，亦即在有限的資源中做妥善規劃及有效配置，達到預定計畫與目標。

未來本區將持續秉持量入為出的原則，編列本區單位預算，統籌運用財務資源，審慎編列，妥切運用，以宏預算功能，並須謀求地方建設持續發展為優先及照顧大眾利益，提高人民生活水準，積極爭取中央對地方之補助款，以充地方財源，加速推動地方發展。

刊名：新北市貢寮區財政分析

編印：新北市貢寮區公所會計室

出版：新北市貢寮區公所

出版日期：中華民國 111 年 8 月

刊期頻率：年刊

本刊同時登載於貢寮區公所網站

網址為 <http://www.gongliao.ntpc.gov.tw/>

依著作權法第 9 條規定，法律、命令不受著作權法保護，

任何人均得自由利用，歡迎各界廣為利用。

